

### Sosialt

Vi har hatt en god oppstart med mange engasjerte og motiverte barn. Vi har fått utnyttet snøen til aking selv om det har vært litt hardt. Elevene har mange å være sammen med, og vi ser at mange utvider vennekretsen sin.

### Skolearbeid

Vi begynner denne uken med bokstavinnlæringen. Når vi lærer bokstavene, har vi fokus på lyden til bokstaven. Det er fint hvis dere også hjemme har det. Vi jobber med to lyder i uken. Tirsdager og torsdager er satt av til dette. Denne uken skal vi lære lydene I/i og S/s.

Vi øver oss på å skrive bokstavene, lytte ut, og leke med **framlydene og siste lyd** i ordene med søkelys på i og s. Elevene får hver uke en leselekse knyttet til hver bokstav (et ark for hver bokstav), i egen leseperm. Vi kommer til å ha et eget leseforeldremøte for dere etter hvert.

### Lekser:

I lesepermen er det denne uken satt inn to leseark med henholdsvis lyden i og s. Siden dette er første uke med bokstaver, ønsker vi **at foreldre leser teksten for barna**. Etter hvert som vi lærer flere bokstaver, vil leseleksen inneholde ord/tekst med bokstaver vi har lært. Da ønsker vi at barna skal prøve å lese selv.

Lesearkene blir delt ut på tirsdag.

Leseleksen denne uken vil være å se på bilde og finne ord som begynner på bokstaven. Vi ønsker at dere foreldre leser teksten som står på arket for barna. Dere kan sammen gå på jakt i teksten for å finne dagens bokstav, både den lille og store.

### Generell info:




-Vi kommer til å ha et eget foreldremøte med tema LESING i løpet av januar. Egen innkalling kommer.

-Therese er nyansatt på Vardåsen skole. Hun skal jobbe både på 1. trinn og 2. trinn.

-På mandag kommer den kulturelle skolesekken på besøk. Vi skal se forestillingen «Den dagen ingenting skjedde».

HUSK	KONTAKTINFORMASJON (Fravær ved sykdom sendes på Visma innen 8.15)
<ul style="list-style-type: none"><li>• Skiftetøy merket med navn</li><li>• Matpakke og frukt.</li><li>• Støvler, regntøy, votter, lue og hals må være tilgjengelig hver dag</li><li>• Alle må ha innesko/gymsko tilgjengelig hver dag.</li></ul>	<p>Klassetelefon 1.1: 90 62 60 13      1.2: 90 61 02 94</p> <p>Kontaktlærer 1.1: Heidi Fidje Andersen <a href="mailto:heidi.fidje.andersen@kristiansand.kommune.no">heidi.fidje.andersen@kristiansand.kommune.no</a></p> <p>Kontaktlærer 1.2: Åshild Skipar <a href="mailto:ashild.skipar@kristiansand.kommune.no">ashild.skipar@kristiansand.kommune.no</a></p> <p>Faglærere: Therese Vangen: <a href="mailto:therese.ebbesen.vangen@kristiansand.kommune.no">therese.ebbesen.vangen@kristiansand.kommune.no</a> Mona Kleiberg <a href="mailto:mona.kleiberg@kristiansand.kommune.no">mona.kleiberg@kristiansand.kommune.no</a> Andreas Holvik: <a href="mailto:andreas.robert.holvik@kristiansand.kommune.no">andreas.robert.holvik@kristiansand.kommune.no</a></p>

Mandag	Tirsdag	Onsdag	Torsdag
<b>Matte:</b> Mattebok 92 og 93 Jobb med lekse i 10. minutter. Hvis du ikke blir ferdig på de 10 minuttene går det fint. Øv på å skrive tallene på skolemåten, og gjør de nøye.	<b>Lesark:</b> <p style="text-align: center;"><b>Bokstaven i</b></p> Leksa skal ta 10 min. Les det du klarer på disse minuttene. Skulle du bli ferdig før tiden, les resten av tiden i selvvalgt bok.	<b>Norsk:</b> Hør lydbok, bli lest for eller les selv i 10 minutter.	<b>Lesark:</b> <p style="text-align: center;"><b>Bokstaven s</b></p> Leksa skal ta 10 minutter. Les det du klarer på disse minuttene. Skulle du bli ferdig før tiden, les resten av tiden i selvvalgt bok.

Mandag	Tirsdag	Onsdag	Torsdag	Fredag
Skolestart 08.30	Skolestart 08.30	Skolestart 08.30	Skolestart 08.30	Skolestart 08.30
Samling	Samling	Samling	Uteskole	Samling
Lek	Lek	Lek		Lek
9.15 – 10.00 – 1.1 DKS	Samling/frukt	Samling/frukt	Storefri	Samling/frukt
10.15 – 11.00 – 1.2 DKS	Bokstaven I/i	Gym / Matte		Arbeidsøkt
Mat/storefri		Mat/storefri	Bokstaven S/s	Mat/storefri
Utelek		Utelek		Lekegrupper
Arbeidsøkt	Mat/storefri	Bibliotek/engelsk		Rydde
	Utelek			Disco
	Arbeidsøkt			
Skoleslutt 13.15	Skoleslutt 13.15	Skoleslutt 13.15	Skoleslutt 13.15	Skoleslutt 13.15